

## Sensibilisation aux 1er secours

version 11/2021

### Objectifs

- Analyser la nature de l'accident et réaliser une protection adaptée.
- Collecter des informations pour déterminer les actions à mettre en œuvre.
- Faire alerter ou alerter en fonction de l'organisation des secours.
- Secourir la(es) victime(s) de manière appropriée.

### Objectif(s) pédagogique(s)

A l'issue de cette formation vous serez capable de :

- Se protéger, de protéger la victime et les témoins
- Alerter les secours d'urgence adaptés
- Empêcher l'aggravation de l'état de la victime et de préserver son intégrité physique en attendant l'arrivée des secours

### Validation des acquis

Les acquis sont évalués en continu et en fin de formation afin de pouvoir délivrer une attestation de formation

### Qualité du ou des formateurs

La formation est animé par des formateurs disposant d'une qualification spécifique de formateur SST, à jour de leur formation continue et justifiant d'une expérience confirmée dans le domaine concerné.

### Moyen pédagogique

L'approche pédagogique est fondée sur une alternance entre les apports théoriques et des mises en situation. Afin que les stagiaires s'approprient au mieux les contenus, le formateur s'appuie sur leur problématique, à partir d'un tour de tables.

- Formation en salle
- Méthode interactive
- Démonstration avec du matériels de simulation d'accident, des mannequins..
- Apport théorique
- Exercice pratique
- Mise en situation
- Apprentissage des gestes

### Organisation et suivi de l'action

Le suivi de l'exécution de l'action se fait à l'aide de feuilles de présence émargées par les stagiaires. Elles sont signées par demi-journée par les stagiaires et le formateur, l'objectif étant de justifier la réalisation totale de la formation


### Sanctions de la formation


Attestation individuelle de formation - Certificat de réalisation


 **Groupe :**  
4 à 10 personnes

 **Durée :**  
7 heures


 **Public :**  
Tout public

 **Pré requis :**  
Aucun


 **À fournir :**  
Aucun

 **Lieu :**  
Inter : Dans nos salles à Vannes  
Intra : Dans vos locaux

 **Modalité :**  
Présentiel


 **Type :**  
Formation initiale

 **Tarif :**  
Inter : 0.00 €  
Intra : nous consulter

 **Accessibilité :**  
Les personnes atteintes de handicap souhaitant suivre cette formation sont invitées à nous contacter directement.

 **Passerelles et équivalences :**  
N/A

 **Référent pédagogique :**  
02 97 61 45 78

 **Délai d'accès :**  
La durée estimée entre la validation du projet par le commanditaire et le début de la prestation sera précisée en amont dans l'offre commerciale.

 **Taux de réussite des stagiaires :**  
NC % en 2020

**\*\*\*Taux de satisfaction :**  
98 % selon les évaluations à chaud en 2020.



## Programme

### PROGRAMME DE LA FORMATION

- ° Approche prudente de la zone d'intervention et recherche de dangers persistants
- ° Intervenir sans risque (lui, la victime, les témoins) en supprimant le(s) dangers, isolant le(s) danger(s) ou soustraire la victime au(x) danger(s) (notion de dégagement d'urgence / danger réel, vital, immédiat).
- ° Examiner la victime à partir des quatre urgences vitales (saignement abondant, étouffement, conscience, respiration).
- ° Associer aux signes décelés, les résultats à atteindre et les prioriser.
- ° Qui alerter, comment et quel message transmettre, quelles consignes à respecter ? Précautions à prendre pour une bonne transmission du message et l'accès des secours au plus près de la victime.
- ° Secourir la(es) victime(s) de manière appropriée à partir des quatre urgences vitales et des situations d'accident dans le secteur de l'entretien (malaise, brûlure chimique).