

MAC SST

version 11/2021

Objectifs

Les sessions de maintien et d'actualisation des compétences SST (formation MAC) ont pour objectif de maintenir le SST en capacité d'intervenir efficacement dans une situation d'accident

Objectif(s) pédagogique(s)

A l'issue de cette formation vous serez capable de :

- Poursuivre sa participation à la démarche de prévention
- Poursuivre l'évaluation des risques professionnels
- Intervenir face à une situation d'accident du travail
- Réaliser une protection adaptée et examiner la victime
- Alerter et faire alerter en cas d'incident
- Secourir la victime de manière appropriée

Validation des acquis

- Une mise en situation d'AT simulée et tirée au sort, au cours de laquelle le candidat démontre ses compétences pour intervenir dans la situation, sans réalisation obligatoire de la totalité de l'action.
- Sur la base du scénario de l'épreuve 1, un questionnement du candidat par le formateur
- Epreuves certificatives finales (6 minutes par candidat pour un total d'1 h en groupe complet).

Qualité du ou des formateurs

Formateur expérimenté, spécialisé dans la santé et la sécurité au travail, à jour de formation continue (certificat de formateur SST en cours de validité).

Moyen pédagogique

La méthode pédagogique est essentiellement active, avec une composante didactique: le formateur présente les scénarios, indique les gestes à effectuer et communique ses observations aux participants avec des précisions d'ordre théorique quant aux différentes situations.

- Echanges entre pairs et discussion de groupe
- Exercices pratiques - Mise en situation - Démonstration
- Simulation et jeux de rôle

Organisation et suivi de l'action


- La formation dure 7 h (1J) minimum. Il faut le cas échéant ajouter un volume d'heures pour traiter les risques spécifiques de l'entreprise ou de la profession, c'est-à-dire ceux qui requièrent une conduite à tenir différente ou complémentaire de celle enseignée dans la formation de base, définie par les services de santé au travail.
- Seuls les candidats qui ont suivi l'intégralité de la formation et qui sont aptes à mettre en œuvre l'ensemble des compétences attendues du SST pourront valablement être reconnus au titre de Sauveteur Secouriste du Travail. La non-réussite aux épreuves certificatives suivies lors d'une formation maintien et actualisation des compétences (MAC) fait perdre la « certification SST ».


Sanctions de la formation


- Attestation individuelle de formation - Certificat de réalisation
- Certificat de Compétences de Sauveteur Secouriste du Travail


 **Groupe :**
4 à 10 personnes

 **Durée :**
7 heures

 **Public :**
Sauveteur Secouriste du Travail renouvelant leur certification

 **Pré requis :**
Être titulaire du certificat SST délivré par une entité habilitée


 **À fournir :**
Certificat SST


 **Lieu :**
Inter : Dans nos salles à Vannes
Intra : Dans vos locaux

 **Modalité :**
Face à face en présentiel


 **Type :**
Renouvellement

 **Tarif :**
Inter : 130.00 €
Intra : nous consulter

 **Accessibilité :**
En INTER : Les personnes atteintes de handicap souhaitant suivre cette formation sont invitées à nous contacter directement.
En INTRA : selon les modalités d'accès de vos locaux

 **Passerelles et équivalences :**
Allègement individualisé de formation pour les détenteurs du diplôme PSC1.

 **Référent pédagogique :**
02 97 61 45 78

 **Délai d'accès :**
La durée estimée entre la validation du projet par le commanditaire et le début de la prestation sera précisée en amont dans l'offre commerciale.

 **Taux de réussite des stagiaires :**
100 % en 2020

Taux de satisfaction :
98 % selon les évaluations à chaud en 2020.



Programme

Présentation de la formation et de son organisation

Retour d'expériences sur les actions menées en prévention et en secours

Module 1 : La protection

Poursuivre sa participation à la démarche de prévention

- ° Revoir le rôle du Sauveteur Secouriste du Travail
- ° Faire le point sur les avancées individuelles et collectives
- ° Réactiver son potentiel d'action
- ° Agir en collaboration avec les autres acteurs

Module 2 : Poursuivre l'évaluation des risques professionnels

- ° Revoir le processus d'apparition des risques professionnels
- ° Réviser les différents risques de son secteur professionnel
- ° Partager ses repérages de situations de travail à risques.
- ° Revoir les outils de recherche d'améliorations préventives

Module 3 : Prévention des risques de transmission du Covid 19

- ° Les mesures barrières au travail,
- ° Le lavage des mains à l'eau et au savon ou par friction hydro alcoolique,
- ° Comment porter correctement un masque et le retirer,
- ° Comment mettre des gants et les retirer,
- ° Conduite à tenir en entreprise en cas de suspicion de COVID-19,
- ° L'adaptation des gestes de secours et des conduites à tenir pour prévenir les risques de transmission lors d'une intervention.

Module 4 : Réaliser une protection adaptée et examiner la victime

- ° Le dégagement d'urgence, le retournement, la désobstruction adulte seront montrés via un support audiovisuel ;
- ° La palpation sera réalisée, commentée et justifiée par le formateur sur un mannequin corps entier ;
- ° L'examen (Recherche de la conscience et LVA) sera organisé sous forme d'atelier avec un mannequin corps entier ;
- ° La compression directe, le pansement compressif, le garrot, les positions d'attentes seront pratiqués sur les stagiaires eux-mêmes ;
- ° Les techniques de désobstruction enfant et nourrisson seront démontrée par le formateur sur les mannequins ;
- ° Les PLS sont travaillées en binôme équipés (gants, masques et surblouse pour le SST) sans la LVA à l'issue ;
- ° Les insufflations lors de la RCP sont toujours suspendues ;
- ° Identifier et supprimer le danger ;
- ° Les différents messages d'alerte aux populations ;
- ° Déceler une urgence vitale

Module 5 : Alerter et faire alerter

- ° L'alerte en entreprise et en dehors
- ° La transmission de l'alerte

Module 6 : Secourir la victime de manière appropriée

- ° Révision du carrefour des techniques
- ° Revoir la conduite de secours à tenir en fonction de la situation

Epreuves certificatives

Conséquences sur les épreuves certificatives

Systematiquement, et à chaque passage, les stagiaires devront porter un masque et des gants (et une surblouse pour le SST si le cas concret porte sur la PLS). Pendant ce temps, les autres stagiaires (dont le témoin) devront rester à leur place.

Bilan de la formation

- ° Bilan oral et évaluation à chaud
- ° Remise des attestations de fin de formatio